

SCOPO

Il presente documento contiene informazioni chiave relative a questo prodotto d'investimento. Non si tratta di un documento promozionale. Le informazioni, prescritte per legge, hanno lo scopo di aiutarvi a capire le caratteristiche, i rischi, i costi, i guadagni e le perdite potenziali di questo prodotto e di aiutarvi a fare un raffronto con altri prodotti d'investimento.

Nome del prodotto: **Multiramo Easy by Credemvita (tariffa 65114) - Standard**

Nome dell'ideatore di PRIIP: Credemvita SpA (di seguito Credemvita)

Sito web dell'ideatore di PRIIP: www.credemvita.it

Recapito telefonico: +39 0522 586000

Data di produzione del KID: 20/01/2025

Autorità competente per il documento contenente le informazioni chiave: CONSOB

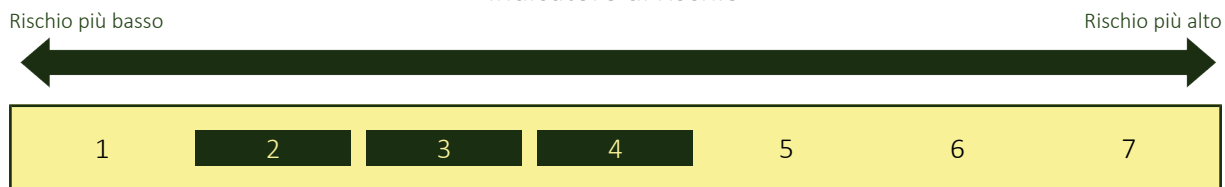
Stare per acquistare un prodotto che non è semplice e può essere di difficile comprensione.

COS'È QUESTO PRODOTTO?

- **Tipo:** Contratto di assicurazione sulla vita di tipo multiramo a vita intera e a premio unico con possibilità di premi aggiuntivi
- **Termine:** Il presente prodotto è a vita intera.
- **Obiettivi:** "Multiramo Easy by Credemvita" è un prodotto d'investimento assicurativo che consente al Contraente di investire il premio unico iniziale, di importo minimo pari a € 10.000, e gli eventuali premi aggiuntivi, di importo minimo pari a € 1.000, al netto dei costi, tra uno dei fondi interni e la gestione separata "Credemvita III". La parte di capitale investita nella gestione separata deve essere pari almeno al 15% e al massimo all'80%. Il Contraente definisce liberamente, coerentemente alle proprie caratteristiche, su quale tra i Fondi Interni di seguito elencati, selezionabili solo uno alla volta, allocare i Premi investiti: Credemvita Moderato, Credemvita Bilanciato, Credemvita Dinamico, Credemvita Evoluto. In caso di attivazione del servizio opzionale Invest Plan sarà utilizzato il fondo Credemvita Liquidita' come fondo di partenza del servizio. Il rendimento dei Fondi Interni dipende principalmente ed è direttamente collegato all'andamento dei mercati finanziari e all'andamento dei singoli titoli nei quali ogni Fondo Interno è investito. Il rendimento della gestione separata è legato all'andamento finanziario delle attività che la compongono e garantisce la conservazione del capitale investito nella gestione separata in caso di decesso dell'assicurato, e in caso di riscatto parziale o totale se richiesto in una delle "finestre di riscatto garantito", ovvero entro 60 giorni da ciascuna ricorrenza annua dalla data di decorrenza di polizza, al netto delle eventuali penali contrattualmente previste. La misura di rivalutazione della gestione separata può essere negativa e non si consolida sul capitale investito nella gestione separata. La misura percentuale della commissione di gestione calcolata sulla componente investita in Fondi Interni è variabile in funzione dei Fondi selezionati, secondo le aliquote seguenti: Credemvita Moderato 1,40%, Credemvita Bilanciato 1,60%, Credemvita Dinamico 1,80%, Credemvita Evoluto 1,90%. Per la componente investita in Gestione separata, la percentuale di rivalutazione annua riconosciuta è pari al rendimento finanziario della Gestione separata diminuito di una Commissione di gestione, che varia in base al Rendimento finanziario ottenuto dalla gestione separata stessa, come indicato di seguito: rendimento uguale o superiore a 1,40%, commissione dell'1,40%; rendimento maggiore dell'1% e inferiore a 1,40%, commissione pari al rendimento finanziario; rendimento uguale o inferiore a 1%, commissione dell'1%. La percentuale di rivalutazione annua potrebbe risultare negativa, anche in presenza di un Rendimento finanziario della Gestione separata positivo ma inferiore alla commissione di gestione applicata dalla Compagnia. La commissione di gestione viene applicata anche se il rendimento finanziario della gestione separata è negativo. Dopo una settimana dalla data di decorrenza del Contratto il Contraente, tramite richiesta scritta, può chiedere il disinvestimento e il contestuale reinvestimento delle quote possedute del Fondo Interno in quote di un altro Fondo Interno in cui il Contratto consente di investire (c.d. SWITCH). Decorso almeno un anno dalla Data decorrenza del Contratto, il Contraente ha la facoltà di modificare la percentuale di allocazione tra Gestione Separata e Fondi Interni dei premi versati.
- **Investitori al dettaglio a cui si intende commercializzare il prodotto:** Il prodotto è rivolto ai clienti persone fisiche e persone giuridiche (retail, professionali e controparti qualificate) fiscalmente residenti in Italia che intendono ricercare una crescita in un orizzonte temporale di medio termine in coerenza con il proprio profilo di rischio/rendimento, potendo scegliere quanta parte del proprio capitale da investire sia integralmente preservato in caso di decesso e in caso di riscatto in predeterminate ricorrenze - con la possibilità di incorrere in contenute perdite finanziarie dovute anche all'assenza di consolidamento delle prestazioni (componente legata alla gestione separata) - e quanta parte del capitale investito sia esposta alle oscillazioni di valore derivanti dall'andamento dei mercati finanziari (componente legata ai fondi interni). Il prodotto è rivolto ai clienti con un livello di esperienza e conoscenza almeno di base o superiore dei prodotti di investimento assicurativi e/o dei principali strumenti finanziari sul mercato (i.e. titoli azionari, obbligazionari). Il prodotto è rivolto a clienti con una tolleranza al rischio media, disposti ad accettare variazioni anche rilevanti del proprio investimento e con una capacità di sostenere le perdite almeno media. La tolleranza al rischio e la capacità di sostenere le perdite possono variare in funzione della quota di capitale destinata alla Gestione separata o al portafoglio di fondi interni. Le scelte d'investimento possono essere riviste dal contraente nel tempo. Il prodotto non è rivolto a clienti con un orizzonte di investimento di breve periodo, che hanno esigenza ed obiettivo di protezione del capitale e non sono disposti a sopportare alcuna perdita.
- **Prestazioni assicurative e costi:** Il Contratto prevede una prestazione assicurativa (in forma di capitale) in caso di decesso dell'Assicurato. In particolare, in caso di decesso dell'Assicurato, la Compagnia eroga ai Beneficiari il Valore del Contratto, pari alla somma:
 - del Capitale Assicurato, rivalutato fino al Giorno di calcolo relativo al primo Giorno di riferimento successivo alla data in cui la Compagnia ha avuto notizia del decesso dell'Assicurato;
 - del Controvalore delle quote del Fondo Interno collegato al Contratto, calcolato nel Giorno di Calcolo relativo al primo Giorno di Determinazione successivo alla data in cui la Compagnia ha avuto notizia del decesso dell'Assicurato (ricezione del certificato di morte o notizia di un'Autorità competente)
 - incrementato da una maggiorazione riconosciuta in caso di decesso (Maggiorazione caso decesso), calcolata in funzione del Valore del Contratto e dell'età dell'Assicurato nel Giorno di Calcolo relativo al primo Giorno di Riferimento successivo alla data in cui la Compagnia ha avuto notizia del decesso dell'assicurato: fino a 39 anni maggiorazione del 15%, tra 40 anni e 70 anni maggiorazione del 10%, oltre 70 anni maggiorazione del 3%. Tale integrazione è riconosciuta da Credemvita entro il limite massimo di 100.000 Euro.La maggiorazione del capitale, prevista al verificarsi del decesso dell'Assicurato, comporta un costo pari allo 0,10% annuo applicato al patrimonio medio annuo di ogni Fondo interno. Tale importo è già ricompreso nelle commissioni di gestione applicate ai Fondi interni e pertanto totalmente a carico della Compagnia. Inoltre è prevista una copertura opzionale denominata CAPITAL PROTECTION a parziale protezione dei premi investiti nel componente di fondi interni che, se selezionata dal Contraente, comporta l'applicazione di un costo di rischio biometrico giornaliero come rappresentato nelle condizioni di assicurazione.

QUALI SONO I RISCHI E QUAL È IL POTENZIALE RENDIMENTO?

Indicatore di rischio



L'indicatore sintetico di rischio assume che l'investitore mantenga il prodotto per un periodo compreso tra 4 e 4 anni. Il rischio effettivo può variare in misura significativa in caso di disinvestimento in una fase iniziale e la somma rimborsata potrebbe essere minore. Potrebbe non risultare possibile liquidare in una fase iniziale. Potrebbe essere necessario pagare significativi costi addizionali per liquidare in una fase iniziale.

- L'Indicatore Sintetico di Rischio è un'indicazione orientativa del livello di rischio del prodotto rispetto ad altri prodotti. Esso esprime la probabilità che il prodotto subisca perdite monetarie a causa di movimenti sul mercato o a causa dell'incapacità di Credemvita di pagarvi quanto dovuto.
- Il prodotto si attesta in una classe di rischio compresa tra 2 e 4, ovvero un livello di rischio compreso tra basso e medio. I dettagli delle combinazioni selezionabili sono contenute nell'Allegato.
- Per la parte investita in gestione separata, avete diritto alla restituzione del capitale investito in tale componente in caso di decesso dell'assicurato e in caso di riscatto nelle finestre di riscatto garantito. Qualsiasi importo superiore a quello indicato e qualsiasi rendimento aggiuntivo dipendono dalla performance futura del mercato e sono incerti. Tuttavia questa protezione dalla performance futura del mercato non si applicherà in caso di riscatto al di fuori delle finestre di riscatto garantito. Per la parte investita nei fondi interni, questo prodotto non comprende alcuna protezione dalla performance futura del mercato; pertanto potreste perdere il vostro intero investimento o parte di esso.

SCENARI DI PERFORMANCE

Il livello di performance associato all'investimento varia al variare del numero e della tipologia dei Fondi selezionati dal Contraente. L'elenco e le caratteristiche dei singoli Fondi disponibili sono riportati nell'Allegato al presente documento.

COSA ACCADE SE CREDEMVITA NON È IN GRADO DI CORRISPONDERE QUANTO DOVUTO?

In caso di insolvenza da parte di Credemvita, gli attivi a copertura degli impegni detenuti dalla Società saranno utilizzati per soddisfare – con priorità rispetto a tutti gli altri creditori della Società stessa – il credito derivante dal vostro contratto, al netto delle spese necessarie alla procedura di liquidazione. Qualora tali attivi non fossero sufficienti, si potrà utilizzare il patrimonio della Società in concorso con gli altri creditori della stessa. Non c'è alcun sistema di garanzia pubblico o privato che possa compensare in tutto o in parte le potenziali perdite.

QUALI SONO I COSTI?

La persona che fornisce consulenza sul PRIIP o che lo vende potrebbe addebitare altri costi, nel qual caso fornirà informazioni su tali costi, illustrandone l'impatto sull'investimento.

Andamento dei costi nel tempo

Le tabelle mostrano gli importi prelevati dall'investimento per coprire diversi tipi di costi. Tali importi dipendono dall'entità dell'investimento, dalla durata della detenzione del prodotto e, se applicabile, dall'andamento del prodotto. Gli importi sono qui riportati a fini illustrativi e si basano su un importo esemplificativo dell'investimento e su diversi possibili periodi di investimento. Si è ipotizzato quanto segue: — [Nel primo anno] recupero dell'importo investito (rendimento annuo dello 0%). [Per gli altri periodi di detenzione si è ipotizzato che il prodotto abbia la performance indicata nello scenario moderato] — [10 000/1 000 EUR all'anno] di investimento”

		In caso di uscita dopo 1 anno	In caso di uscita dopo 4 anni
Costi totali	Min	€ 55	€ 145
	Max	€ 260	€ 1.028
Incidenza annuale dei costi	Min	0,6%	0,4% ogni anno
	Max	2,6%	2,4% ogni anno

Composizione dei costi

Costi una tantum di ingresso o di uscita	Incidenza annuale dei costi in caso di uscita dopo 4 anni
Costi di ingresso	0,0%
Costi di uscita	Min 0,0% Max 0,1%
Costi correnti registrati ogni anno	
Commissioni di gestione e altri costi amministrativi o di esercizio	Min 0,4% Max 2,3%
Costi di transazione	0,0%
Oneri accessori sostenuti in determinate condizioni	
Commissioni di performance e overperformance	0,0%

PER QUANTO TEMPO DEVO DETENERLO? POSSO RITIRARE IL CAPITALE PREMATURAMENTE?

Periodo di detenzione raccomandato: 4 anni

Per realizzare gli obiettivi di questo prodotto raccomandiamo di mantenere l'investimento fino all'orizzonte temporale consigliato. Il prodotto prevede la possibilità di recedere dal contratto a partire dalla data di conclusione del contratto, entro il termine di 30 giorni dalla data di decorrenza. Il Contraente può esercitare il Riscatto parziale su una singola componente (gestione separata o fondi interni) o su entrambe le componenti. Il riscatto parziale può essere esercitato se: - non risultino superati i limiti di cui all'allegato 1, che con la sottoscrizione della Proposta, il Contraente accetta; - a seguito del riscatto parziale il Valore del Contratto è pari ad almeno 10.000,00 Euro; - risulti trascorso almeno un anno dalla data di decorrenza del contratto. Il Riscatto totale può essere richiesto decorso almeno un anno dalla data di decorrenza del contratto. Per l'operazione di Riscatto totale e per ogni operazione di Riscatto parziale del Contratto, sarà applicato un costo fisso di 25,00 Euro da applicare alla componente della gestione separata e un costo fisso di 25,00 Euro da applicare alla componente di fondi interni, a fronte delle spese per il rimborso del capitale. E' previsto inoltre un costo pari ad una percentuale dell'ammontare riscattato sulla componente di Gestione Separata, determinato applicando le aliquote, in funzione degli anni di decorrenza del contratto, come di seguito riportate: oltre il primo anno ed entro due anni 0,75%, oltre due anni ed entro tre anni 0,50%; oltre tre anni 0%. Il riscatto delle componenti di gestione separata al di fuori delle finestre di riscatto garantito comporta la perdita della garanzia di conservazione del capitale riconosciuto.

COME POSSO PRESENTARE RECLAMI?

Qualora il servizio offerto da Credemvita, il rapporto contrattuale o la gestione dei sinistri non risultassero di suo gradimento, interessi del problema l'intermediario che ha emesso il contratto. Nel caso in cui l'inconveniente non dovesse essere risolto e volesse sporgere reclamo può inviarlo per iscritto, corredato della necessaria documentazione, alla Funzione di Credemvita preposta all'esame e alla trattazione dei reclami ai seguenti recapiti: Credemvita S.p.A., Funzione Reclami - Via Sani, 1 - 42121 Reggio Emilia, E-mail: reclami@credemvita.it. Tutte le informazioni relative a come il Contraente potrà presentare reclamo sono disponibili sul sito: www.credemvita.it.

ALTRE INFORMAZIONI RILEVANTI

Il presente documento fornisce un'informazione di sintesi sulle caratteristiche, sulle garanzie, sui costi e sugli eventuali rischi del prodotto e deve essere letto congiuntamente al Set Informativo, da consegnarsi al Contraente in base a obblighi normativi. Ulteriori dettagli sono disponibili sul sito www.credemvita.it

Sul sito www.credemvita.it/it/performance sono disponibili le informazioni relative alle performance storiche del prodotto.



Credemvita S.p.A.

Società con unico socio, soggetta ad attività di direzione e coordinamento (ex art. 2497 bis c.c.) da parte di Credito Emiliano S.p.A. - Capitale interamente versato di euro 221.600.070,00 - REA n° 185343 presso la Camera di Commercio di Reggio Emilia - Registro delle Imprese di Reggio Emilia, Codice Fiscale 014737550351, Partita IVA 02823390352 - Iscrizione all'Albo delle Imprese di Assicurazione n° 1.00105 - Sede Legale e Direzione: Via Luigi Sani, 1 42121 Reggio Emilia (Italia) - Tel: +39 0522 586000 - www.credemvita.it - info@credemvita.it - PEC: info@pec.credemvita.it

Credemvita ha adottato un Modello ai sensi del D.Lgs. 231/01, di cui Parte Generale e Codice Etico sono consultabili sul sito www.credemvita.it

Come leggere questo allegato.

Nelle pagine seguenti vengono presentate le caratteristiche delle opzioni di investimento. Ogni opzione di investimento rappresenta la scelta di investire il 100% del capitale nella singola opzione. In particolare per ogni opzione si può trovare la descrizione degli obiettivi dell'investimento, l'indicatore sintetico di rischio, gli scenari di performance, i costi totali e l'impatto annuale sul rendimento (RIY). Vengono considerati 2 differenti periodi di detenzione del prodotto, considerando un orizzonte temporale di 4 anni. Vengono inoltre riportati i costi annuali legati alla singola opzione di investimento. Gli scenari mostrano il capitale che si potrebbe ottenere nel corso dei prossimi 4 anni, considerando tre possibili scenari (sfavorevole, moderato, favorevole) per l'investimento sottostante. Gli scenari rappresentati sono una stima dei risultati futuri basati su evidenze passate, e non possono considerarsi un indicatore esatto. I rendimenti varieranno a seconda dell'andamento di mercato e da quanto tempo il contraente deterrà l'investimento. Gli scenari considerano tutti i costi del Prodotto, ma potrebbero non includere i costi che saranno corrisposti al consulente o al distributore. Le imposte di legge sui rendimenti finanziari non sono incluse e possono avere un ulteriore impatto sulla prestazione.

Elenco di tutte le opzioni di investimento per Multiram Easy by Credemvita (tariffa 65114) - Standard

Credemvita Bilanciato



Indicatore sintetico di rischio

COS'E' QUESTA OPZIONE D'INVESTIMENTO?

- **Obiettivi:** Il Fondo investe in strumenti finanziari di tutte le categorie previste dalla normativa vigente, rappresentativi di tutte le aree geografiche, i settori e le divise, nel rispetto della natura "flessibile" del portafoglio, al fine di cogliere le migliori opportunità dei mercati finanziari, ivi compresi OICR aventi analoga natura. In misura max del 60% è possibile l'investimento in strumenti finanziari di natura azionaria o OICR aventi analoga natura. L'investimento in strumenti obbligazionari e/o azionari, e/o equivalenti, dei paesi emergenti non può superare il 40%.
- **Indicatore sintetico di rischio:** Questo prodotto è stato classificato a livello 3 di 7, che è medio-basso. Questo indice esprime una probabilità medio-bassa di perdite dovute alle performance future del mercato mentre sono veramente improbabile le condizioni che determinano l'incapacità di ripagare dell'emittente.
- **Investitore al dettaglio a cui è destinata l'opzione di investimento:** Il Fondo Interno è rivolto a coloro che possono sopportare una probabilità medio-basso di perdite dovute alle performance future del mercato e che possono detenere l'investimento per 4 anni.

SCENARI DI PERFORMANCE

Il possibile rimborso dipenderà dall'andamento futuro dei mercati, che è incerto e non può essere previsto con esattezza. Lo scenario sfavorevole, lo scenario moderato e lo scenario favorevole riportati sono illustrazioni basate sulla performance peggiore, la performance media e la performance migliore del prodotto negli ultimi 10 anni. Gli scenari riportati sono illustrazioni basate sui risultati passati e su alcune ipotesi. Nel futuro i mercati potrebbero avere un andamento molto diverso.

Periodo di detenzione raccomandato: 4 anni

Esempio di investimento: € 10.000

Premio assicurativo € 0

In caso di uscita dopo 1 anno

In caso di uscita dopo 4 anni

Scenari di sopravvivenza

Minimo	Potreste perdere il vostro intero investimento o parte di esso.		
Stress	Possibile rimborso al netto dei costi	€ 7.670	€ 7.350
	Rendimento medio per ciascun anno	-23,29%	-7,41%
Sfavorevole	Possibile rimborso al netto dei costi	€ 8.730	€ 9.270
	Rendimento medio per ciascun anno	-12,69%	-1,88%
Moderato	Possibile rimborso al netto dei costi	€ 9.980	€ 10.100
	Rendimento medio per ciascun anno	-0,25%	0,25%
Favorevole	Possibile rimborso al netto dei costi	€ 11.190	€ 11.170
	Rendimento medio per ciascun anno	11,87%	2,80%

Scenario di morte

Evento assicurato	Possibile rimborso ai beneficiari al netto dei costi	€ 10.300	€ 10.430
--------------------------	---	-----------------	-----------------

- Le cifre riportate comprendono tutti i costi del prodotto in quanto tale, ma possono non comprendere tutti i costi da voi pagati al consulente o al distributore. Le cifre non tengono conto della vostra situazione fiscale personale, che può incidere anch'essa sull'importo del rimborso.
- Lo scenario di stress indica quale potrebbe essere l'importo rimborsato in circostanze di mercato estreme.
- Lo scenario sfavorevole a 4 anni si è verificato per un investimento nel prodotto/parametro di riferimento idoneo tra aprile 2020 e agosto 2037. Lo scenario moderato a 4 anni si è verificato per un investimento nel prodotto/parametro di riferimento idoneo tra luglio 2015 e novembre 2032. Lo scenario favorevole a 4 anni si è verificato per un investimento nel prodotto/parametro di riferimento idoneo tra settembre 2020 e gennaio 2038.
- Questo prodotto non è facilmente liquidabile. In caso di uscita da un investimento prima del periodo di detenzione raccomandato potrebbe essere necessario sostenere costi supplementari.

QUALI SONO I COSTI?

La persona che fornisce consulenza sul PRIIP o che lo vende potrebbe addebitare altri costi, nel qual caso fornirà informazioni su tali costi, illustrandone l'impatto sull'investimento.

Andamento dei costi nel tempo

Le tabelle mostrano gli importi prelevati dall'investimento per coprire diversi tipi di costi. Tali importi dipendono dall'entità dell'investimento, dalla durata della detenzione del prodotto e, se applicabile, dall'andamento del prodotto. Gli importi sono qui riportati a fini illustrativi e si basano su un importo esemplificativo dell'investimento e su diversi possibili periodi di investimento. Si è ipotizzato quanto segue:

- Nel primo anno recupero dell'importo investito (rendimento annuo dello 0 %). Per gli altri periodi di detenzione si è ipotizzato che il prodotto abbia la performance indicata nello scenario moderato.
- 10.000 EUR di investimento.

	In caso di uscita dopo 1 anno	In caso di uscita dopo 4 anni
Costi totali	€ 210	€ 769
Incidenza annuale dei costi (*)	2,1%	1,9% ogni anno

(*) Dimostra come i costi riducano ogni anno il rendimento nel corso del periodo di detenzione. Ad esempio, se l'uscita avviene nel periodo di detenzione raccomandato, si prevede che il rendimento medio annuo sarà pari al 2,2% prima dei costi e al 0,3% al netto dei costi. Una parte dei costi può essere condivisa con la persona che vende il prodotto per coprire i servizi che fornisce.

Composizione dei costi

Costi una tantum di ingresso o di uscita		Incidenza annuale dei costi in caso di uscita dopo 4 anni
Costi di ingresso	Rappresenta l'incidenza dei costi gravanti sui premi versati alla sottoscrizione del prodotto.	0,0%
Costi di uscita	Rappresenta l'incidenza dei costi da sostenere in uscita dal prodotto al periodo indicato.	0,1%
Costi correnti registrati ogni anno		
Commissioni di gestione e altri costi amministrativi o di esercizio	L'impatto dei costi che rileviamo ogni anno per la gestione dei vostri investimenti. Include i costi di distribuzione del prodotto. Si tratta di una stima basata sui costi effettivi dell'ultimo anno.	1,8%
Costi di transazione	Impatto dei nostri costi di acquisto e vendita degli investimenti sottostanti per il prodotto. Si tratta di una stima dei costi sostenuti. L'importo effettivo varierà a seconda di quanto viene acquistato e venduto.	0,0%
Oneri accessori sostenuti in determinate condizioni		
Commissioni di performance e overperformance	Costi trattenuti nel caso in cui il rendimento del Fondo stesso superi il suo obiettivo o superi un determinato livello di rendimento. L'importo effettivo varierà a seconda dell'andamento dell'investimento.	0,0%

ALTRE INFORMAZIONI RILEVANTI

Sul sito www.credemvita.it/it/performance sono disponibili le informazioni relative alle performance storiche del prodotto.



Credemvita S.p.A.

Società con unico socio, soggetta ad attività di direzione e coordinamento (ex art. 2497 bis c.c.) da parte di Credito Emiliano S.p.A. - Capitale interamente versato di euro 221.600.070,00 - REA n° 185343 presso la Camera di Commercio di Reggio Emilia - Registro delle Imprese di Reggio Emilia, Codice Fiscale 014737550351, Partita IVA 02823390352 - Iscrizione all'Albo delle Imprese di Assicurazione n° 1.00105 - Sede Legale e Direzione: Via Luigi Sani, 1 42121 Reggio Emilia (Italia) - Tel: +39 0522 586000 - www.credemvita.it - info@credemvita.it - PEC: info@pec.credemvita.it

Credemvita ha adottato un Modello ai sensi del D.Lgs. 231/01, di cui Parte Generale e Codice Etico sono consultabili sul sito www.credemvita.it

Come leggere questo allegato.

Nelle pagine seguenti vengono presentate le caratteristiche delle opzioni di investimento. Ogni opzione di investimento rappresenta la scelta di investire il 100% del capitale nella singola opzione. In particolare per ogni opzione si può trovare la descrizione degli obiettivi dell'investimento, l'indicatore sintetico di rischio, gli scenari di performance, i costi totali e l'impatto annuale sul rendimento (RIY). Vengono considerati 2 differenti periodi di detenzione del prodotto, considerando un orizzonte temporale di 4 anni. Vengono inoltre riportati i costi annuali legati alla singola opzione di investimento. Gli scenari mostrano il capitale che si potrebbe ottenere nel corso dei prossimi 4 anni, considerando tre possibili scenari (sfavorevole, moderato, favorevole) per l'investimento sottostante. Gli scenari rappresentati sono una stima dei risultati futuri basati su evidenze passate, e non possono considerarsi un indicatore esatto. I rendimenti varieranno a seconda dell'andamento di mercato e da quanto tempo il contraente deterrà l'investimento. Gli scenari considerano tutti i costi del Prodotto, ma potrebbero non includere i costi che saranno corrisposti al consulente o al distributore. Le imposte di legge sui rendimenti finanziari non sono incluse e possono avere un ulteriore impatto sulla prestazione.

Elenco di tutte le opzioni di investimento per Multiram Easy by Credemvita (tariffa 65114) - Standard

Credemvita Dinamico



Indicatore sintetico di rischio

COS'E' QUESTA OPZIONE D'INVESTIMENTO?

- **Obiettivi:** Il Fondo investe in strumenti finanziari di tutte le categorie previste dalla normativa vigente, rappresentativi di tutte le aree geografiche, i settori e le divise, nel rispetto della natura "flessibile" del portafoglio, al fine di cogliere le migliori opportunità dei mercati finanziari, ivi compresi OICR aventi analoga natura. In misura max dell'80% è possibile l'investimento in strumenti finanziari di natura azionaria o OICR aventi analoga natura. L'investimento in strumenti obbligazionari e/o azionari, e/o equivalenti, dei paesi emergenti non può superare il 40%
- **Indicatore sintetico di rischio:** Questo prodotto è stato classificato a livello 3 di 7, che è medio-basso. Questo indice esprime una probabilità medio-bassa di perdite dovute alle performance future del mercato mentre sono veramente improbabile le condizioni che determinano l'incapacità di ripagare dell'emittente.
- **Investitore al dettaglio a cui è destinata l'opzione di investimento:** Il Fondo Interno è rivolto a coloro che possono sopportare una probabilità medio-basso di perdite dovute alle performance future del mercato e che possono detenere l'investimento per 4 anni.

SCENARI DI PERFORMANCE

Il possibile rimborso dipenderà dall'andamento futuro dei mercati, che è incerto e non può essere previsto con esattezza. Lo scenario sfavorevole, lo scenario moderato e lo scenario favorevole riportati sono illustrazioni basate sulla performance peggiore, la performance media e la performance migliore del prodotto negli ultimi 10 anni. Gli scenari riportati sono illustrazioni basate sui risultati passati e su alcune ipotesi. Nel futuro i mercati potrebbero avere un andamento molto diverso.

Periodo di detenzione raccomandato: 4 anni

Esempio di investimento: € 10.000

Premio assicurativo € 0

In caso di uscita dopo 1 anno

In caso di uscita dopo 4 anni

Scenari di sopravvivenza

		€ 6.330	€ 5.740
Minimo	Potrete perdere il vostro intero investimento o parte di esso.		
Stress	Possibile rimborso al netto dei costi	€ 6.330	€ 5.740
	Rendimento medio per ciascun anno	-36,73%	-12,97%
Sfavorevole	Possibile rimborso al netto dei costi	€ 8.200	€ 9.840
	Rendimento medio per ciascun anno	-17,98%	-0,39%
Moderato	Possibile rimborso al netto dei costi	€ 10.410	€ 11.470
	Rendimento medio per ciascun anno	4,09%	3,48%
Favorevole	Possibile rimborso al netto dei costi	€ 13.430	€ 14.080
	Rendimento medio per ciascun anno	34,35%	8,93%

Scenario di morte

Evento assicurato	Possibile rimborso ai beneficiari al netto dei costi	€ 10.750	€ 11.830
-------------------	--	----------	----------

- Le cifre riportate comprendono tutti i costi del prodotto in quanto tale, ma possono non comprendere tutti i costi da voi pagati al consulente o al distributore. Le cifre non tengono conto della vostra situazione fiscale personale, che può incidere anch'essa sull'importo del rimborso.
- Lo scenario di stress indica quale potrebbe essere l'importo rimborsato in circostanze di mercato estreme.
- Lo scenario sfavorevole a 4 anni si è verificato per un investimento nel prodotto/parametro di riferimento idoneo tra maggio 2016 e settembre 2033. Lo scenario moderato a 4 anni si è verificato per un investimento nel prodotto/parametro di riferimento idoneo tra luglio 2018 e novembre 2035. Lo scenario favorevole a 4 anni si è verificato per un investimento nel prodotto/parametro di riferimento idoneo tra settembre 2020 e gennaio 2038.
- Questo prodotto non è facilmente liquidabile. In caso di uscita da un investimento prima del periodo di detenzione raccomandato potrebbe essere necessario sostenere costi supplementari.

QUALI SONO I COSTI?

La persona che fornisce consulenza sul PRIIP o che lo vende potrebbe addebitare altri costi, nel qual caso fornirà informazioni su tali costi, illustrandone l'impatto sull'investimento.

Andamento dei costi nel tempo

Le tabelle mostrano gli importi prelevati dall'investimento per coprire diversi tipi di costi. Tali importi dipendono dall'entità dell'investimento, dalla durata della detenzione del prodotto e, se applicabile, dall'andamento del prodotto. Gli importi sono qui riportati a fini illustrativi e si basano su un importo esemplificativo dell'investimento e su diversi possibili periodi di investimento. Si è ipotizzato quanto segue:

- Nel primo anno recupero dell'importo investito (rendimento annuo dello 0 %). Per gli altri periodi di detenzione si è ipotizzato che il prodotto abbia la performance indicata nello scenario moderato.
- 10.000 EUR di investimento.

	In caso di uscita dopo 1 anno	In caso di uscita dopo 4 anni
Costi totali	€ 240	€ 930
Incidenza annuale dei costi (*)	2,4%	2,2% ogni anno

(*) Dimostra come i costi riducano ogni anno il rendimento nel corso del periodo di detenzione. Ad esempio, se l'uscita avviene nel periodo di detenzione raccomandato, si prevede che il rendimento medio annuo sarà pari al 5,7% prima dei costi e al 3,5% al netto dei costi. Una parte dei costi può essere condivisa con la persona che vende il prodotto per coprire i servizi che fornisce.

Composizione dei costi

Costi una tantum di ingresso o di uscita		Incidenza annuale dei costi in caso di uscita dopo 4 anni
Costi di ingresso	Rappresenta l'incidenza dei costi gravanti sui premi versati alla sottoscrizione del prodotto.	0,0%
Costi di uscita	Rappresenta l'incidenza dei costi da sostenere in uscita dal prodotto al periodo indicato.	0,1%
Costi correnti registrati ogni anno		
Commissioni di gestione e altri costi amministrativi o di esercizio	L'impatto dei costi che rileviamo ogni anno per la gestione dei vostri investimenti. Include i costi di distribuzione del prodotto. Si tratta di una stima basata sui costi effettivi dell'ultimo anno.	2,1%
Costi di transazione	Impatto dei nostri costi di acquisto e vendita degli investimenti sottostanti per il prodotto. Si tratta di una stima dei costi sostenuti. L'importo effettivo varierà a seconda di quanto viene acquistato e venduto.	0,0%
Oneri accessori sostenuti in determinate condizioni		
Commissioni di performance e overperformance	Costi trattenuti nel caso in cui il rendimento del Fondo stesso superi il suo obiettivo o superi un determinato livello di rendimento. L'importo effettivo varierà a seconda dell'andamento dell'investimento.	0,0%

ALTRE INFORMAZIONI RILEVANTI

Sul sito www.credemvita.it/it/performance sono disponibili le informazioni relative alle performance storiche del prodotto.



Credemvita S.p.A.

Società con unico socio, soggetta ad attività di direzione e coordinamento (ex art. 2497 bis c.c.) da parte di Credito Emiliano S.p.A. - Capitale interamente versato di euro 221.600.070,00 - REA n° 185343 presso la Camera di Commercio di Reggio Emilia - Registro delle Imprese di Reggio Emilia, Codice Fiscale 014737550351, Partita IVA 02823390352 - Iscrizione all'Albo delle Imprese di Assicurazione n° 1.00105 - Sede Legale e Direzione: Via Luigi Sani, 1 42121 Reggio Emilia (Italia) - Tel: +39 0522 586000 - www.credemvita.it - info@credemvita.it - PEC: info@pec.credemvita.it

Credemvita ha adottato un Modello ai sensi del D.Lgs. 231/01, di cui Parte Generale e Codice Etico sono consultabili sul sito www.credemvita.it

Come leggere questo allegato.

Nelle pagine seguenti vengono presentate le caratteristiche delle opzioni di investimento. Ogni opzione di investimento rappresenta la scelta di investire il 100% del capitale nella singola opzione. In particolare per ogni opzione si può trovare la descrizione degli obiettivi dell'investimento, l'indicatore sintetico di rischio, gli scenari di performance, i costi totali e l'impatto annuale sul rendimento (RIY). Vengono considerati 2 differenti periodi di detenzione del prodotto, considerando un orizzonte temporale di 4 anni. Vengono inoltre riportati i costi annuali legati alla singola opzione di investimento. Gli scenari mostrano il capitale che si potrebbe ottenere nel corso dei prossimi 4 anni, considerando tre possibili scenari (sfavorevole, moderato, favorevole) per l'investimento sottostante. Gli scenari rappresentati sono una stima dei risultati futuri basati su evidenze passate, e non possono considerarsi un indicatore esatto. I rendimenti varieranno a seconda dell'andamento di mercato e da quanto tempo il contraente deterrà l'investimento. Gli scenari considerano tutti i costi del Prodotto, ma potrebbero non includere i costi che saranno corrisposti al consulente o al distributore. Le imposte di legge sui rendimenti finanziari non sono incluse e possono avere un ulteriore impatto sulla prestazione.

Elenco di tutte le opzioni di investimento per Multiramo Easy by Credemvita (tariffa 65114) - Standard

Credemvita Evoluto



Indicatore sintetico di rischio

COS'E' QUESTA OPZIONE D'INVESTIMENTO?

- **Obiettivi:** Il Fondo investe in strumenti finanziari di tutte le categorie previste dalla normativa vigente, rappresentativi di tutte le aree geografiche, i settori e le divise, nel rispetto della natura "flessibile" del portafoglio, al fine di cogliere le migliori opportunità dei mercati finanziari, ivi compresi OICR aventi analoga natura. In misura max del 100% è possibile l'investimento in strumenti finanziari di natura azionaria o OICR aventi analoga natura. L'investimento in strumenti obbligazionari e/o azionari, e/o equivalenti, dei paesi emergenti non può superare il 40%.
- **Indicatore sintetico di rischio:** Questo prodotto è stato classificato a livello 4 di 7, che è medio. Questo indice esprime una probabilità media di perdite dovute alle performance future del mercato mentre sono veramente improbabile le condizioni che determinano l'incapacità di ripagare dell'emittente.
- **Investitore al dettaglio a cui è destinata l'opzione di investimento:** Il Fondo Interno è rivolto a coloro che possono sopportare una probabilità medio di perdite dovute alle performance future del mercato e che possono detenere l'investimento per 4 anni.

SCENARI DI PERFORMANCE

Il possibile rimborso dipenderà dall'andamento futuro dei mercati, che è incerto e non può essere previsto con esattezza. Lo scenario sfavorevole, lo scenario moderato e lo scenario favorevole riportati sono illustrazioni basate sulla performance peggiore, la performance media e la performance migliore del prodotto negli ultimi 10 anni. Gli scenari riportati sono illustrazioni basate sui risultati passati e su alcune ipotesi. Nel futuro i mercati potrebbero avere un andamento molto diverso.

Periodo di detenzione raccomandato: 4 anni

Esempio di investimento: € 10.000

Premio assicurativo € 0

In caso di uscita dopo 1 anno

In caso di uscita dopo 4 anni

Scenari di sopravvivenza

Minimo	Potreste perdere il vostro intero investimento o parte di esso.		
Stress	Possibile rimborso al netto dei costi	€ 5.650	€ 4.920
	Rendimento medio per ciascun anno	-43,50%	-16,24%
Sfavorevole	Possibile rimborso al netto dei costi	€ 8.140	€ 9.500
	Rendimento medio per ciascun anno	-18,58%	-1,28%
Moderato	Possibile rimborso al netto dei costi	€ 10.520	€ 12.090
	Rendimento medio per ciascun anno	5,25%	4,86%
Favorevole	Possibile rimborso al netto dei costi	€ 14.740	€ 16.720
	Rendimento medio per ciascun anno	47,39%	13,71%

Scenario di morte

Evento assicurato	Possibile rimborso ai beneficiari al netto dei costi	€ 10.870	€ 12.480
-------------------	--	----------	----------

- Le cifre riportate comprendono tutti i costi del prodotto in quanto tale, ma possono non comprendere tutti i costi da voi pagati al consulente o al distributore. Le cifre non tengono conto della vostra situazione fiscale personale, che può incidere anch'essa sull'importo del rimborso.
- Lo scenario di stress indica quale potrebbe essere l'importo rimborsato in circostanze di mercato estreme.
- Lo scenario sfavorevole a 4 anni si è verificato per un investimento nel prodotto/parametro di riferimento idoneo tra maggio 2016 e settembre 2033. Lo scenario moderato a 4 anni si è verificato per un investimento nel prodotto/parametro di riferimento idoneo tra agosto 2020 e dicembre 2037. Lo scenario favorevole a 4 anni si è verificato per un investimento nel prodotto/parametro di riferimento idoneo tra settembre 2020 e gennaio 2038.
- Questo prodotto non è facilmente liquidabile. In caso di uscita da un investimento prima del periodo di detenzione raccomandato potrebbe essere necessario sostenere costi supplementari.

QUALI SONO I COSTI?

La persona che fornisce consulenza sul PRIIP o che lo vende potrebbe addebitare altri costi, nel qual caso fornirà informazioni su tali costi, illustrandone l'impatto sull'investimento.

Andamento dei costi nel tempo

Le tabelle mostrano gli importi prelevati dall'investimento per coprire diversi tipi di costi. Tali importi dipendono dall'entità dell'investimento, dalla durata della detenzione del prodotto e, se applicabile, dall'andamento del prodotto. Gli importi sono qui riportati a fini illustrativi e si basano su un importo esemplificativo dell'investimento e su diversi possibili periodi di investimento. Si è ipotizzato quanto segue:

- Nel primo anno recupero dell'importo investito (rendimento annuo dello 0 %). Per gli altri periodi di detenzione si è ipotizzato che il prodotto abbia la performance indicata nello scenario moderato.
- 10.000 EUR di investimento.

	In caso di uscita dopo 1 anno	In caso di uscita dopo 4 anni
Costi totali	€ 260	€ 1.028
Incidenza annuale dei costi (*)	2,6%	2,4% ogni anno

(*) Dimostra come i costi riducano ogni anno il rendimento nel corso del periodo di detenzione. Ad esempio, se l'uscita avviene nel periodo di detenzione raccomandato, si prevede che il rendimento medio annuo sarà pari al 7,3% prima dei costi e al 4,9% al netto dei costi. Una parte dei costi può essere condivisa con la persona che vende il prodotto per coprire i servizi che fornisce.

Composizione dei costi

Costi una tantum di ingresso o di uscita		Incidenza annuale dei costi in caso di uscita dopo 4 anni
Costi di ingresso	Rappresenta l'incidenza dei costi gravanti sui premi versati alla sottoscrizione del prodotto.	0,0%
Costi di uscita	Rappresenta l'incidenza dei costi da sostenere in uscita dal prodotto al periodo indicato.	0,1%
Costi correnti registrati ogni anno		
Commissioni di gestione e altri costi amministrativi o di esercizio	L'impatto dei costi che rileviamo ogni anno per la gestione dei vostri investimenti. Include i costi di distribuzione del prodotto. Si tratta di una stima basata sui costi effettivi dell'ultimo anno.	2,3%
Costi di transazione	Impatto dei nostri costi di acquisto e vendita degli investimenti sottostanti per il prodotto. Si tratta di una stima dei costi sostenuti. L'importo effettivo varierà a seconda di quanto viene acquistato e venduto.	0,0%
Oneri accessori sostenuti in determinate condizioni		
Commissioni di performance e overperformance	Costi trattenuti nel caso in cui il rendimento del Fondo stesso superi il suo obiettivo o superi un determinato livello di rendimento. L'importo effettivo varierà a seconda dell'andamento dell'investimento.	0,0%

ALTRE INFORMAZIONI RILEVANTI

Sul sito www.credemvita.it/performance sono disponibili le informazioni relative alle performance storiche del prodotto.



Credemvita S.p.A.

Società con unico socio, soggetta ad attività di direzione e coordinamento (ex art. 2497 bis c.c.) da parte di Credito Emiliano S.p.A. - Capitale interamente versato di euro 221.600.070,00 - REA n° 185343 presso la Camera di Commercio di Reggio Emilia - Registro delle Imprese di Reggio Emilia, Codice Fiscale 014737550351, Partita IVA 02823390352 - Iscrizione all'Albo delle Imprese di Assicurazione n° 1.00105 - Sede Legale e Direzione: Via Luigi Sani, 1 42121 Reggio Emilia (Italia) - Tel: +39 0522 586000 - www.credemvita.it - info@credemvita.it - PEC: info@pec.credemvita.it


Credemvita ha adottato un Modello ai sensi del D.Lgs. 231/01, di cui Parte Generale e Codice Etico sono consultabili sul sito www.credemvita.it

Come leggere questo allegato.

Nelle pagine seguenti vengono presentate le caratteristiche delle opzioni di investimento. Ogni opzione di investimento rappresenta la scelta di investire il 100% del capitale nella singola opzione. In particolare per ogni opzione si può trovare la descrizione degli obiettivi dell'investimento, l'indicatore sintetico di rischio, gli scenari di performance, i costi totali e l'impatto annuale sul rendimento (RIY). Vengono considerati 2 differenti periodi di detenzione del prodotto, considerando un orizzonte temporale di 4 anni. Vengono inoltre riportati i costi annuali legati alla singola opzione di investimento. Gli scenari mostrano il capitale che si potrebbe ottenere nel corso dei prossimi 4 anni, considerando tre possibili scenari (sfavorevole, moderato, favorevole) per l'investimento sottostante. Gli scenari rappresentati sono una stima dei risultati futuri basati su evidenze passate, e non possono considerarsi un indicatore esatto. I rendimenti varieranno a seconda dell'andamento di mercato e da quanto tempo il contraente deterrà l'investimento. Gli scenari considerano tutti i costi del Prodotto, ma potrebbero non includere i costi che saranno corrisposti al consulente o al distributore. Le imposte di legge sui rendimenti finanziari non sono incluse e possono avere un ulteriore impatto sulla prestazione.

Elenco di tutte le opzioni di investimento per Multiramo Easy by Credemvita (tariffa 65114) - Standard

CredemVita III



Indicatore sintetico di rischio

COS'E' QUESTA OPZIONE D'INVESTIMENTO?

- **Obiettivi:** La Compagnia riconosce una rivalutazione annua, che può essere sia positiva che negativa, determinata sulla base del rendimento finanziario della gestione separata "Credemvita III", al netto di una commissione a favore della Compagnia stessa a titolo di costi di gestione. In ogni caso nel corso della durata contrattuale la rivalutazione annua non si consolida al capitale assicurato.
- **Indicatore sintetico di rischio:** Questo prodotto è stato classificato a livello 2 di 7, che è basso. Questo indice esprime una probabilità bassa di perdite dovute alle performance future del mercato mentre sono veramente improbabili le condizioni che determinano l'incapacità di ripagare dell'emittente.
- **Investitore al dettaglio a cui è destinata l'opzione di investimento:** Questa linea di investimento è rivolta sia a persone fisiche che a soggetti giuridici diversi da persone fisiche e risponde alle esigenze di ottimizzazione fiscale tipiche delle polizze vita, di trasmissione della ricchezza e di passaggio generazionale, anche a favore dei beneficiari designati. Il prodotto risponde a esigenze di investimento ed è rivolto ai clienti con conoscenze e/o esperienze di base del mercato assicurativo e finanziario, che intendono investire nel medio periodo, con una bassa tolleranza al rischio finanziario, con l'obiettivo di conservare il capitale investito in predeterminate ricorrenze e in caso di decesso, consapevoli della possibilità di incorrere in contenute perdite finanziarie.

SCENARI DI PERFORMANCE

Il possibile rimborso dipenderà dall'andamento futuro dei mercati, che è incerto e non può essere previsto con esattezza. Lo scenario sfavorevole, lo scenario moderato e lo scenario favorevole riportati sono illustrazioni basate sulla performance peggiore, la performance media e la performance migliore del prodotto negli ultimi 10 anni. Gli scenari riportati sono illustrazioni basate sui risultati passati e su alcune ipotesi. Nel futuro i mercati potrebbero avere un andamento molto diverso.

Periodo di detenzione raccomandato: 4 anni			
Esempio di investimento: € 10.000			
Premio assicurativo € 0			
		In caso di uscita dopo 1 anno	In caso di uscita dopo 4 anni
Scenari di sopravvivenza			
Minimo	Potrete perdere il vostro intero investimento o parte di esso.		
Stress	Possibile rimborso al netto dei costi	€ 10.060	€ 10.450
	Rendimento medio per ciascun anno	0,61%	1,10%
Sfavorevole	Possibile rimborso al netto dei costi	€ 10.210	€ 11.040
	Rendimento medio per ciascun anno	2,06%	2,50%
Moderato	Possibile rimborso al netto dei costi	€ 10.210	€ 11.110
	Rendimento medio per ciascun anno	2,08%	2,67%
Favorevole	Possibile rimborso al netto dei costi	€ 10.210	€ 11.220
	Rendimento medio per ciascun anno	2,11%	2,92%
Scenario di morte			
Evento assicurato	Possibile rimborso ai beneficiari al netto dei costi	€ 10.590	€ 11.450

- Le cifre riportate comprendono tutti i costi del prodotto in quanto tale, ma possono non comprendere tutti i costi da voi pagati al consulente o al distributore. Le cifre non tengono conto della vostra situazione fiscale personale, che può incidere anch'essa sull'importo del rimborso.
- Lo scenario di stress indica quale potrebbe essere l'importo rimborsato in circostanze di mercato estreme.
- Lo scenario sfavorevole a 4 anni si è verificato per un investimento nel prodotto/parametro di riferimento idoneo tra %UnfavourableYearFrom% e %UnfavourableYearTo%.
Lo scenario moderato a 4 anni si è verificato per un investimento nel prodotto/parametro di riferimento idoneo tra %ModerateYearFrom% e %ModerateYearTo%.
Lo scenario favorevole a 4 anni si è verificato per un investimento nel prodotto/parametro di riferimento idoneo tra %FavourableYearFrom% e %FavourableYearTo%.
- Questo prodotto non è facilmente liquidabile. In caso di uscita da un investimento prima del periodo di detenzione raccomandato potrebbe essere necessario sostenere costi supplementari.

QUALI SONO I COSTI?

La persona che fornisce consulenza sul PRIIP o che lo vende potrebbe addebitare altri costi, nel qual caso fornirà informazioni su tali costi, illustrandone l'impatto sull'investimento.

Andamento dei costi nel tempo

Le tabelle mostrano gli importi prelevati dall'investimento per coprire diversi tipi di costi. Tali importi dipendono dall'entità dell'investimento, dalla durata della detenzione del prodotto e, se applicabile, dall'andamento del prodotto. Gli importi sono qui riportati a fini illustrativi e si basano su un importo esemplificativo dell'investimento e su diversi possibili periodi di investimento. Si è ipotizzato quanto segue:

- Nel primo anno recupero dell'importo investito (rendimento annuo dello 0 %). Per gli altri periodi di detenzione si è ipotizzato che il prodotto abbia la performance indicata nello scenario moderato.
- 10.000 EUR di investimento.

	In caso di uscita dopo 1 anno	In caso di uscita dopo 4 anni
Costi totali	€ 216	€ 583
Incidenza annuale dei costi (*)	2,2%	1,4% ogni anno

(*) Dimostra come i costi riducano ogni anno il rendimento nel corso del periodo di detenzione. Ad esempio, se l'uscita avviene nel periodo di detenzione raccomandato, si prevede che il rendimento medio annuo sarà pari al 4,1% prima dei costi e al 2,7% al netto dei costi. Una parte dei costi può essere condivisa con la persona che vende il prodotto per coprire i servizi che fornisce.

Composizione dei costi

Costi una tantum di ingresso o di uscita		Incidenza annuale dei costi in caso di uscita dopo 4 anni
Costi di ingresso	Rappresenta l'incidenza dei costi gravanti sui premi versati alla sottoscrizione del prodotto.	0,0%
Costi di uscita	Rappresenta l'incidenza dei costi da sostenere in uscita dal prodotto al periodo indicato.	0,0%
Costi correnti registrati ogni anno		
Commissioni di gestione e altri costi amministrativi o di esercizio	L'impatto dei costi che rileviamo ogni anno per la gestione dei vostri investimenti. Include i costi di distribuzione del prodotto. Si tratta di una stima basata sui costi effettivi dell'ultimo anno.	1,4%
Costi di transazione	Impatto dei nostri costi di acquisto e vendita degli investimenti sottostanti per il prodotto. Si tratta di una stima dei costi sostenuti. L'importo effettivo varierà a seconda di quanto viene acquistato e venduto.	0,0%
Oneri accessori sostenuti in determinate condizioni		
Commissioni di performance e overperformance	Costi trattenuti nel caso in cui il rendimento del Fondo stesso superi il suo obiettivo o superi un determinato livello di rendimento. L'importo effettivo varierà a seconda dell'andamento dell'investimento.	0,0%

ALTRE INFORMAZIONI RILEVANTI

Sul sito www.credemvita.it/it/performance sono disponibili le informazioni relative alle performance storiche del prodotto.



Credemvita S.p.A.

Società con unico socio, soggetta ad attività di direzione e coordinamento (ex art. 2497 bis c.c.) da parte di Credito Emiliano S.p.A. - Capitale interamente versato di euro 221.600.070,00 - REA n° 185343 presso la Camera di Commercio di Reggio Emilia - Registro delle Imprese di Reggio Emilia, Codice Fiscale 014737550351, Partita IVA 02823390352 - Iscrizione all'Albo delle Imprese di Assicurazione n° 1.00105 - Sede Legale e Direzione: Via Luigi Sani, 1 42121 Reggio Emilia (Italia) - Tel: +39 0522 586000 - www.credemvita.it - info@credemvita.it - PEC: info@pec.credemvita.it


Credemvita ha adottato un Modello ai sensi del D.Lgs. 231/01, di cui Parte Generale e Codice Etico sono consultabili sul sito www.credemvita.it

Come leggere questo allegato.

Nelle pagine seguenti vengono presentate le caratteristiche delle opzioni di investimento. Ogni opzione di investimento rappresenta la scelta di investire il 100% del capitale nella singola opzione. In particolare per ogni opzione si può trovare la descrizione degli obiettivi dell'investimento, l'indicatore sintetico di rischio, gli scenari di performance, i costi totali e l'impatto annuale sul rendimento (RIY). Vengono considerati 2 differenti periodi di detenzione del prodotto, considerando un orizzonte temporale di 4 anni. Vengono inoltre riportati i costi annuali legati alla singola opzione di investimento. Gli scenari mostrano il capitale che si potrebbe ottenere nel corso dei prossimi 4 anni, considerando tre possibili scenari (sfavorevole, moderato, favorevole) per l'investimento sottostante. Gli scenari rappresentati sono una stima dei risultati futuri basati su evidenze passate, e non possono considerarsi un indicatore esatto. I rendimenti varieranno a seconda dell'andamento di mercato e da quanto tempo il contraente deterrà l'investimento. Gli scenari considerano tutti i costi del Prodotto, ma potrebbero non includere i costi che saranno corrisposti al consulente o al distributore. Le imposte di legge sui rendimenti finanziari non sono incluse e possono avere un ulteriore impatto sulla prestazione.

Elenco di tutte le opzioni di investimento per Multiramo Easy by Credemvita (tariffa 65114) - Standard

Credemvita Liquidità



Indicatore sintetico di rischio

COS'E' QUESTA OPZIONE D'INVESTIMENTO?

- **Obiettivi:** Il fondo interno investe prevalentemente in strumenti finanziari di tipo monetario e obbligazionario emessi da Stato Sovrani, Organi Internazionali e Società, diversificati tra aree geografiche e settori, al fine di cogliere le migliori opportunità dei mercati finanziari, compresi OICR aventi analoga natura. Gli investimenti di tipo azionario sono esclusi. La media dei rating degli emittenti degli strumenti finanziari monetari e obbligazionari in portafoglio è di livello elevato. La duration media del portafoglio è normalmente inferiore a un anno.
- **Indicatore sintetico di rischio:** Questo prodotto è stato classificato a livello 2 di 7, che è basso. Questo indice esprime una probabilità bassa di perdite dovute alle performance future del mercato mentre sono veramente improbabili le condizioni che determinano l'incapacità di ripagare dell'emittente.
- **Investitore al dettaglio a cui è destinata l'opzione di investimento:** Il Fondo Interno è rivolto a coloro che possono sopportare una probabilità bassa di perdite dovute alle performance future del mercato e che possono detenere l'investimento per 4 anni.

SCENARI DI PERFORMANCE

Il possibile rimborso dipenderà dall'andamento futuro dei mercati, che è incerto e non può essere previsto con esattezza. Lo scenario sfavorevole, lo scenario moderato e lo scenario favorevole riportati sono illustrazioni basate sulla performance peggiore, la performance media e la performance migliore del prodotto negli ultimi 10 anni. Gli scenari riportati sono illustrazioni basate sui risultati passati e su alcune ipotesi. Nel futuro i mercati potrebbero avere un andamento molto diverso.

Periodo di detenzione raccomandato: 4 anni

Esempio di investimento: € 10.000

Premio assicurativo € 0

In caso di uscita dopo 1 anno

In caso di uscita dopo 4 anni

Scenari di sopravvivenza

Minimo	Potrete perdere il vostro intero investimento o parte di esso.		
Stress	Possibile rimborso al netto dei costi	€ 8.960	€ 9.050
	Rendimento medio per ciascun anno	-10,38%	-2,48%
Sfavorevole	Possibile rimborso al netto dei costi	€ 9.660	€ 9.710
	Rendimento medio per ciascun anno	-3,43%	-0,74%
Moderato	Possibile rimborso al netto dei costi	€ 9.960	€ 9.940
	Rendimento medio per ciascun anno	-0,36%	-0,16%
Favorevole	Possibile rimborso al netto dei costi	€ 10.410	€ 10.430
	Rendimento medio per ciascun anno	4,12%	1,05%

Scenario di morte

Evento assicurato	Possibile rimborso ai beneficiari al netto dei costi	€ 10.290	€ 10.260
-------------------	--	----------	----------

- Le cifre riportate comprendono tutti i costi del prodotto in quanto tale, ma possono non comprendere tutti i costi da voi pagati al consulente o al distributore. Le cifre non tengono conto della vostra situazione fiscale personale, che può incidere anch'essa sull'importo del rimborso.
- Lo scenario di stress indica quale potrebbe essere l'importo rimborsato in circostanze di mercato estreme.
- Lo scenario sfavorevole a 4 anni si è verificato per un investimento nel prodotto/parametro di riferimento idoneo tra marzo 2016 e marzo 2020. Lo scenario moderato a 4 anni si è verificato per un investimento nel prodotto/parametro di riferimento idoneo tra novembre 2015 e novembre 2019. Lo scenario favorevole a 4 anni si è verificato per un investimento nel prodotto/parametro di riferimento idoneo tra settembre 2020 e settembre 2024.
- Questo prodotto non è facilmente liquidabile. In caso di uscita da un investimento prima del periodo di detenzione raccomandato potrebbe essere necessario sostenere costi supplementari.

QUALI SONO I COSTI?

La persona che fornisce consulenza sul PRIIP o che lo vende potrebbe addebitare altri costi, nel qual caso fornirà informazioni su tali costi, illustrandone l'impatto sull'investimento.

Andamento dei costi nel tempo

Le tabelle mostrano gli importi prelevati dall'investimento per coprire diversi tipi di costi. Tali importi dipendono dall'entità dell'investimento, dalla durata della detenzione del prodotto e, se applicabile, dall'andamento del prodotto. Gli importi sono qui riportati a fini illustrativi e si basano su un importo esemplificativo dell'investimento e su diversi possibili periodi di investimento. Si è ipotizzato quanto segue:

- Nel primo anno recupero dell'importo investito (rendimento annuo dello 0 %). Per gli altri periodi di detenzione si è ipotizzato che il prodotto abbia la performance indicata nello scenario moderato.
- 10.000 EUR di investimento.

	In caso di uscita dopo 1 anno	In caso di uscita dopo 4 anni
Costi totali	€ 55	€ 145
Incidenza annuale dei costi (*)	0,6%	0,4% ogni anno

(*) Dimostra come i costi riducano ogni anno il rendimento nel corso del periodo di detenzione. Ad esempio, se l'uscita avviene nel periodo di detenzione raccomandato, si prevede che il rendimento medio annuo sarà pari al 0,2% prima dei costi e al -0,2% al netto dei costi. Una parte dei costi può essere condivisa con la persona che vende il prodotto per coprire i servizi che fornisce.

Composizione dei costi

Costi una tantum di ingresso o di uscita		Incidenza annuale dei costi in caso di uscita dopo 4 anni
Costi di ingresso	Rappresenta l'incidenza dei costi gravanti sui premi versati alla sottoscrizione del prodotto.	0,0%
Costi di uscita	Rappresenta l'incidenza dei costi da sostenere in uscita dal prodotto al periodo indicato.	0,1%
Costi correnti registrati ogni anno		
Commissioni di gestione e altri costi amministrativi o di esercizio	L'impatto dei costi che rileviamo ogni anno per la gestione dei vostri investimenti. Include i costi di distribuzione del prodotto. Si tratta di una stima basata sui costi effettivi dell'ultimo anno.	0,3%
Costi di transazione	Impatto dei nostri costi di acquisto e vendita degli investimenti sottostanti per il prodotto. Si tratta di una stima dei costi sostenuti. L'importo effettivo varierà a seconda di quanto viene acquistato e venduto.	0,0%
Oneri accessori sostenuti in determinate condizioni		
Commissioni di performance e overperformance	Costi trattenuti nel caso in cui il rendimento del Fondo stesso superi il suo obiettivo o superi un determinato livello di rendimento. L'importo effettivo varierà a seconda dell'andamento dell'investimento.	0,0%

ALTRE INFORMAZIONI RILEVANTI

Sul sito www.credemvita.it/performance sono disponibili le informazioni relative alle performance storiche del prodotto.



Credemvita S.p.A.

Società con unico socio, soggetta ad attività di direzione e coordinamento (ex art. 2497 bis c.c.) da parte di Credito Emiliano S.p.A. - Capitale interamente versato di euro 221.600.070,00 - REA n° 185343 presso la Camera di Commercio di Reggio Emilia - Registro delle Imprese di Reggio Emilia, Codice Fiscale 014737550351, Partita IVA 02823390352 - Iscrizione all'Albo delle Imprese di Assicurazione n° 1.00105 - Sede Legale e Direzione: Via Luigi Sani, 1 42121 Reggio Emilia (Italia) - Tel: +39 0522 586000 - www.credemvita.it - info@credemvita.it - PEC: info@pec.credemvita.it

Credemvita ha adottato un Modello ai sensi del D.Lgs. 231/01, di cui Parte Generale e Codice Etico sono consultabili sul sito www.credemvita.it

Come leggere questo allegato.

Nelle pagine seguenti vengono presentate le caratteristiche delle opzioni di investimento. Ogni opzione di investimento rappresenta la scelta di investire il 100% del capitale nella singola opzione. In particolare per ogni opzione si può trovare la descrizione degli obiettivi dell'investimento, l'indicatore sintetico di rischio, gli scenari di performance, i costi totali e l'impatto annuale sul rendimento (RIY). Vengono considerati 2 differenti periodi di detenzione del prodotto, considerando un orizzonte temporale di 4 anni. Vengono inoltre riportati i costi annuali legati alla singola opzione di investimento. Gli scenari mostrano il capitale che si potrebbe ottenere nel corso dei prossimi 4 anni, considerando tre possibili scenari (sfavorevole, moderato, favorevole) per l'investimento sottostante. Gli scenari rappresentati sono una stima dei risultati futuri basati su evidenze passate, e non possono considerarsi un indicatore esatto. I rendimenti varieranno a seconda dell'andamento di mercato e da quanto tempo il contraente deterrà l'investimento. Gli scenari considerano tutti i costi del Prodotto, ma potrebbero non includere i costi che saranno corrisposti al consulente o al distributore. Le imposte di legge sui rendimenti finanziari non sono incluse e possono avere un ulteriore impatto sulla prestazione.

Elenco di tutte le opzioni di investimento per Multiram Easy by Credemvita (tariffa 65114) - Standard

Credemvita Moderato



Indicatore sintetico di rischio

COS'E' QUESTA OPZIONE D'INVESTIMENTO?

- **Obiettivi:** Il Fondo Interno investe in strumenti finanziari di tutte le categorie previste dalla normativa vigente, rappresentativi di tutte le aree geografiche, i settori e le divise, nel rispetto della natura "flessibile" del portafoglio, al fine di cogliere le migliori opportunità dei mercati finanziari, ivi compresi OICR aventi analoga natura. In misura max del 40% è possibile l'investimento in strumenti finanziari di natura azionaria o OICR aventi analoga natura. L'investimento in strumenti obbligazionari e/o azionari, e/o equivalenti, dei paesi emergenti non può superare il 30%.
- **Indicatore sintetico di rischio:** Questo prodotto è stato classificato a livello 2 di 7, che è basso. Questo indice esprime una probabilità bassa di perdite dovute alle performance future del mercato mentre sono veramente improbabile le condizioni che determinano l'incapacità di ripagare dell'emittente.
- **Investitore al dettaglio a cui è destinata l'opzione di investimento:** Il Fondo Interno è rivolto a coloro che possono sopportare una probabilità basso di perdite dovute alle performance future del mercato e che possono detenere l'investimento per 4 anni.

SCENARI DI PERFORMANCE

Il possibile rimborso dipenderà dall'andamento futuro dei mercati, che è incerto e non può essere previsto con esattezza. Lo scenario sfavorevole, lo scenario moderato e lo scenario favorevole riportati sono illustrazioni basate sulla performance peggiore, la performance media e la performance migliore del prodotto negli ultimi 10 anni. Gli scenari riportati sono illustrazioni basate sui risultati passati e su alcune ipotesi. Nel futuro i mercati potrebbero avere un andamento molto diverso.

Periodo di detenzione raccomandato: 4 anni

Esempio di investimento: € 10.000

Premio assicurativo € 0

In caso di uscita dopo 1 anno

In caso di uscita dopo 4 anni

Scenari di sopravvivenza

		In caso di uscita dopo 1 anno	In caso di uscita dopo 4 anni
Minimo	Potreste perdere il vostro intero investimento o parte di esso.		
Stress	Possibile rimborso al netto dei costi	€ 8.050	€ 7.750
	Rendimento medio per ciascun anno	-19,52%	-6,17%
Sfavorevole	Possibile rimborso al netto dei costi	€ 8.900	€ 9.270
	Rendimento medio per ciascun anno	-10,99%	-1,87%
Moderato	Possibile rimborso al netto dei costi	€ 9.900	€ 9.820
	Rendimento medio per ciascun anno	-1,03%	-0,44%
Favorevole	Possibile rimborso al netto dei costi	€ 10.780	€ 10.710
	Rendimento medio per ciascun anno	7,78%	1,73%

Scenario di morte

Evento assicurato	Possibile rimborso ai beneficiari al netto dei costi	€ 10.220	€ 10.140
-------------------	--	----------	----------

- Le cifre riportate comprendono tutti i costi del prodotto in quanto tale, ma possono non comprendere tutti i costi da voi pagati al consulente o al distributore. Le cifre non tengono conto della vostra situazione fiscale personale, che può incidere anch'essa sull'importo del rimborso.
- Lo scenario di stress indica quale potrebbe essere l'importo rimborsato in circostanze di mercato estreme.
- Lo scenario sfavorevole a 4 anni si è verificato per un investimento nel prodotto/parametro di riferimento idoneo tra maggio 2016 e settembre 2033. Lo scenario moderato a 4 anni si è verificato per un investimento nel prodotto/parametro di riferimento idoneo tra ottobre 2018 e febbraio 2036. Lo scenario favorevole a 4 anni si è verificato per un investimento nel prodotto/parametro di riferimento idoneo tra settembre 2020 e gennaio 2038.
- Questo prodotto non è facilmente liquidabile. In caso di uscita da un investimento prima del periodo di detenzione raccomandato potrebbe essere necessario sostenere costi supplementari.

QUALI SONO I COSTI?

La persona che fornisce consulenza sul PRIIP o che lo vende potrebbe addebitare altri costi, nel qual caso fornirà informazioni su tali costi, illustrandone l'impatto sull'investimento.

Andamento dei costi nel tempo

Le tabelle mostrano gli importi prelevati dall'investimento per coprire diversi tipi di costi. Tali importi dipendono dall'entità dell'investimento, dalla durata della detenzione del prodotto e, se applicabile, dall'andamento del prodotto. Gli importi sono qui riportati a fini illustrativi e si basano su un importo esemplificativo dell'investimento e su diversi possibili periodi di investimento. Si è ipotizzato quanto segue:

- Nel primo anno recupero dell'importo investito (rendimento annuo dello 0 %). Per gli altri periodi di detenzione si è ipotizzato che il prodotto abbia la performance indicata nello scenario moderato.
- 10.000 EUR di investimento.

	In caso di uscita dopo 1 anno	In caso di uscita dopo 4 anni
Costi totali	€ 185	€ 659
Incidenza annuale dei costi (*)	1,9%	1,7% ogni anno

(*) Dimostra come i costi riducano ogni anno il rendimento nel corso del periodo di detenzione. Ad esempio, se l'uscita avviene nel periodo di detenzione raccomandato, si prevede che il rendimento medio annuo sarà pari al 1,3% prima dei costi e al -0,4% al netto dei costi. Una parte dei costi può essere condivisa con la persona che vende il prodotto per coprire i servizi che fornisce.

Composizione dei costi

Costi una tantum di ingresso o di uscita		Incidenza annuale dei costi in caso di uscita dopo 4 anni
Costi di ingresso	Rappresenta l'incidenza dei costi gravanti sui premi versati alla sottoscrizione del prodotto.	0,0%
Costi di uscita	Rappresenta l'incidenza dei costi da sostenere in uscita dal prodotto al periodo indicato.	0,1%
Costi correnti registrati ogni anno		
Commissioni di gestione e altri costi amministrativi o di esercizio	L'impatto dei costi che rileviamo ogni anno per la gestione dei vostri investimenti. Include i costi di distribuzione del prodotto. Si tratta di una stima basata sui costi effettivi dell'ultimo anno.	1,6%
Costi di transazione	Impatto dei nostri costi di acquisto e vendita degli investimenti sottostanti per il prodotto. Si tratta di una stima dei costi sostenuti. L'importo effettivo varierà a seconda di quanto viene acquistato e venduto.	0,0%
Oneri accessori sostenuti in determinate condizioni		
Commissioni di performance e overperformance	Costi trattenuti nel caso in cui il rendimento del Fondo stesso superi il suo obiettivo o superi un determinato livello di rendimento. L'importo effettivo varierà a seconda dell'andamento dell'investimento.	0,0%

ALTRE INFORMAZIONI RILEVANTI

Sul sito www.credemvita.it/performance sono disponibili le informazioni relative alle performance storiche del prodotto.



Credemvita S.p.A.

Società con unico socio, soggetta ad attività di direzione e coordinamento (ex art. 2497 bis c.c.) da parte di Credito Emiliano S.p.A. - Capitale interamente versato di euro 221.600.070,00 - REA n° 185343 presso la Camera di Commercio di Reggio Emilia - Registro delle Imprese di Reggio Emilia, Codice Fiscale 014737550351, Partita IVA 02823390352 - Iscrizione all'Albo delle Imprese di Assicurazione n° 1.00105 - Sede Legale e Direzione: Via Luigi Sani, 1 42121 Reggio Emilia (Italia) - Tel: +39 0522 586000 - www.credemvita.it - info@credemvita.it - PEC: info@pec.credemvita.it

Credemvita ha adottato un Modello ai sensi del D.Lgs. 231/01, di cui Parte Generale e Codice Etico sono consultabili sul sito www.credemvita.it